



Как обеспечить безопасность: ключевые принципы выбора системы аутентификации

Михаил Ванин

Генеральный директор
Identity Blitz

 identityblitz.ru

ЗАЧЕМ ВЫБИРАТЬ СИСТЕМУ АУТЕНТИФИКАЦИИ

- модернизация IT-инфраструктуры, повышение уровня безопасности, улучшение пользовательского опыта и оптимизация процессов
- необходимость импортозамещения, замена зарубежных решений на отечественные продукты




ИМПОРТОЗАМЕЩЕНИЕ



УНИВЕРСАЛЬНОЕ РЕШЕНИЕ?

Для выбора решения нужно учитывать:

- структуру организации
- уровень рисков
- используемые приложения
- задачи
- бюджет



ШАГИ НА ПУТИ ВЫБОРА

1. Создание проектной группы
2. Разработка плана проекта
3. Поиск информации
4. Определение требований
5. Выбор решения
6. Проведение пилотного проекта
7. Оценка результатов
8. Внедрение
9. Отслеживание тенденций



СОЗДАНИЕ ПРОЕКТНОЙ ГРУППЫ

Выбор системы аутентификации лучше не осуществлять в одиночку, даже если вы, главный ответственный, являетесь самым опытным специалистом по информационной безопасности в вашей компании.

Желательно включить в проектную группу:

- представителя руководства компании
- ИТ специалиста
- ИБ специалиста
- специалиста технической поддержки
- представителя пользователей



РАЗРАБОТКА ПЛАНА ПРОЕКТА

Временные оценки реализации проекта внедрения системы аутентификации уникальны для каждой организации.

По нашему опыту примерные сроки:

- в малых и средних организациях – от 3 до 6 месяцев
- в крупных компаниях – от 6 месяцев до года



ПОИСК ИНФОРМАЦИИ

Участникам проектной группы желательно разобраться в предметной области.

SSO

IDP

IAM

CIAM

ESSO

MFA

IDM

PAM

ОПРЕДЕЛЕНИЕ ТРЕБОВАНИЙ

Каких пользователей должно охватывать решение?

- всех сотрудников, определенные группы сотрудников, только администраторов
- сотрудников контрагентов (подрядчики, заказчики, партнеры)
- внешних пользователей (клиенты, абоненты, покупатели)



ОПРЕДЕЛЕНИЕ ТРЕБОВАНИЙ

Какие задачи требуется решить?

- обеспечить безопасный доступ приложениям (изнутри компании, извне компании)
- унифицировать доступ к приложениям, устранить парольный хаос, упростить вход в приложения
- обеспечить управление учетными записями (регистрация, настройки безопасности, автоматизация восстановления пароля)
- обеспечить управление доступами (назначение/отзыв прав доступа)



ОПРЕДЕЛЕНИЕ ТРЕБОВАНИЙ

Какие приложения нужно защитить?


- бизнес-приложения (веб-приложения, мобильные приложения, десктопные)
- инфраструктурные сервисы (VPN, VDI, RDP, SSH, почта)



ОПРЕДЕЛЕНИЕ ТРЕБОВАНИЙ

Какая специфика корпоративной среды?

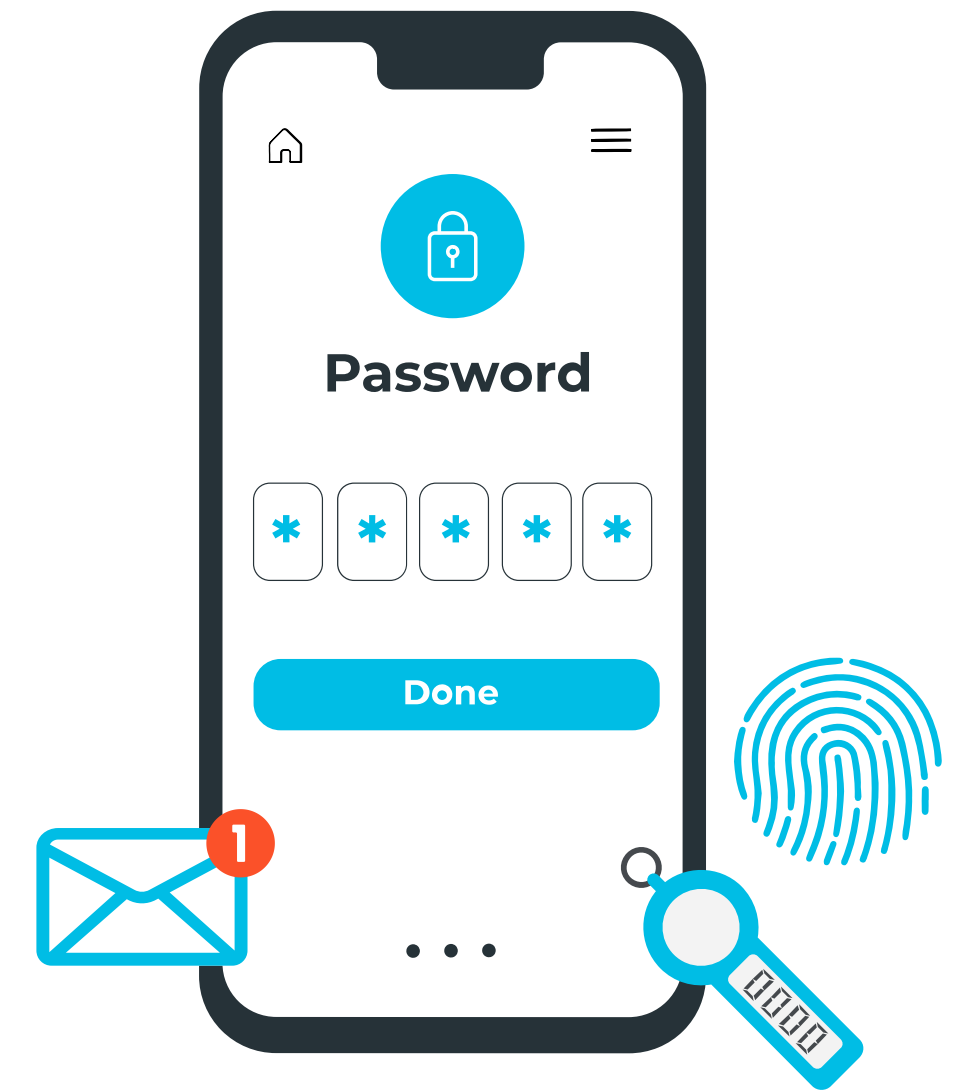
- поддерживаемые ОС, браузеры
- потребность в поддержке дополнительных языков, необходимость доступа из-за границы
- On-Premise или облако
- соответствие compliance (например, нужна ли сертификация ФСТЭК)
- требования к совместимости с существующей инфраструктурой



ОПРЕДЕЛЕНИЕ ТРЕБОВАНИЙ

Какие методы аутентификации использовать?

- средства аутентификации аппаратные или только программные
- факторы аутентификации (фактор знания, фактор владения, фактор признака – биометрия)
- должен ли один из факторов проверяться по независимому каналу (Out-of-band)
- если аппаратные средства аутентификации, то какой тип – смарт-карты / токены (УКЭП или RSA), OTP брелоки, FIDO2, смартфон
- если аутентификация на основе телефона, то какая – SMS, приложение OTP, приложение push, Passkey (Face ID / Touch ID)



ОПРЕДЕЛЕНИЕ ТРЕБОВАНИЙ

Какие риски допустимы?

Все методы аутентификации уязвимы — разными способами.

Желательно знать методы обхода для выбранных методов аутентификации.



ВЫБОР РЕШЕНИЯ

Требования проекта определяют, какие функции наиболее важны, а какие просто упрощают процессы, но не являются критичными для выбора системы аутентификации.



Обязательные



Желательные



Потенциально
полезные

ПИЛОТНЫЙ ПРОЕКТ



ПЛАНИРОВАНИЕ

- определение границ пилота
- выделение ресурсов

РЕАЛИЗАЦИЯ

- установка и настройка

ПИЛОТИРОВАНИЕ

- испытание
- опытная эксплуатация

ОЦЕНКА

- подведение итогов
- выбор лучшего решения


ОТЗЫВ

- предоставление обратной связи вендорам


ЧТО ДАЛЬШЕ?

Проведите внедрение выбранного решения.

Продолжайте следить за новыми тенденциями в области решений по аутентификации. Продукты постоянно совершенствуются, улучшается существующий функционал и добавляется новый.



BLITZ IDENTITY PROVIDER



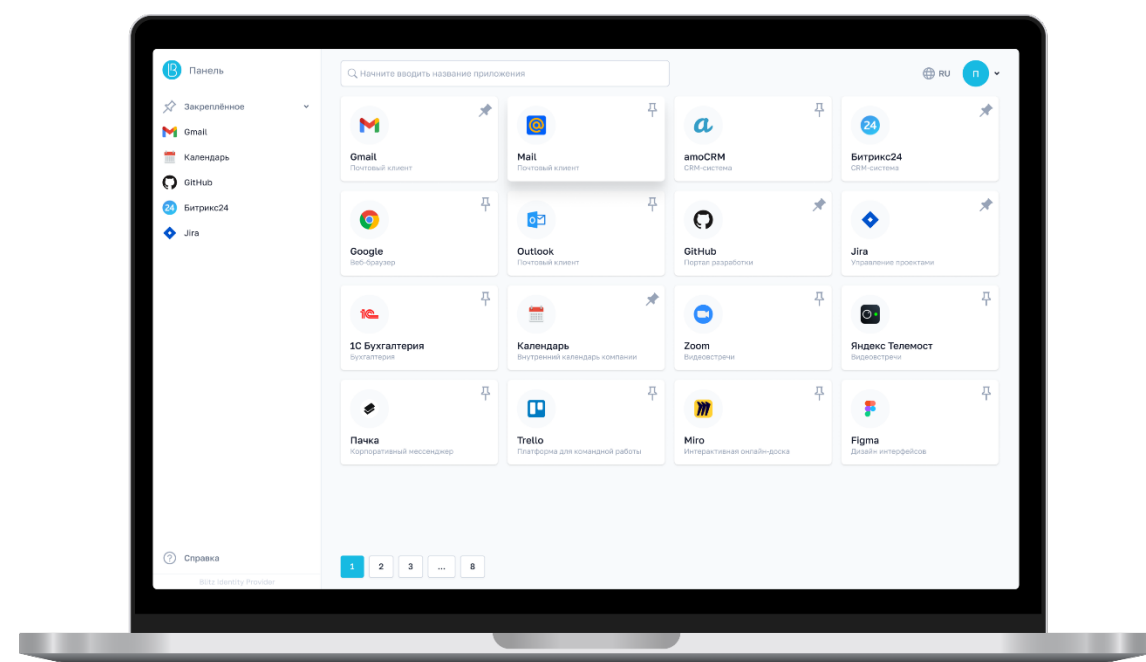
01 | **УНИВЕРСАЛЬНОСТЬ**
Объединяет функционал IAM, CIAM, SSO, MFA решений

02 | **ГИБКОСТЬ**
Широкий функционал «из коробки», настройка не требует программирования

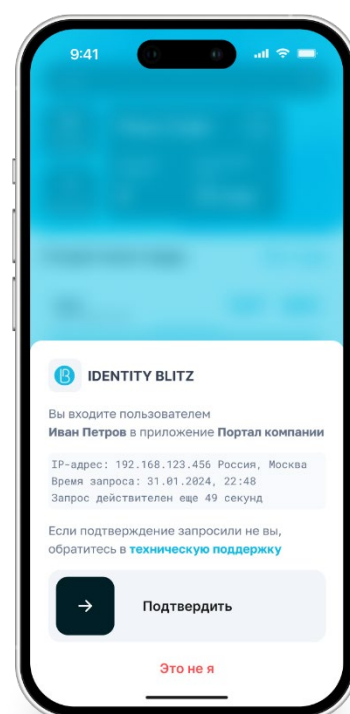
03 | **БЕЗОПАСНОСТЬ**
Встроенная защита от брутфорс-атак, фишинга, кражи учетных записей

04 | **СООТВЕТСТВИЕ СТАНДАРТАМ**
OIDC, OAuth 2, SAML, WS-Fed, RADIUS, LDAP, REST API, JWT, WebAuthn

ОБЛАСТИ ПРИМЕНЕНИЯ



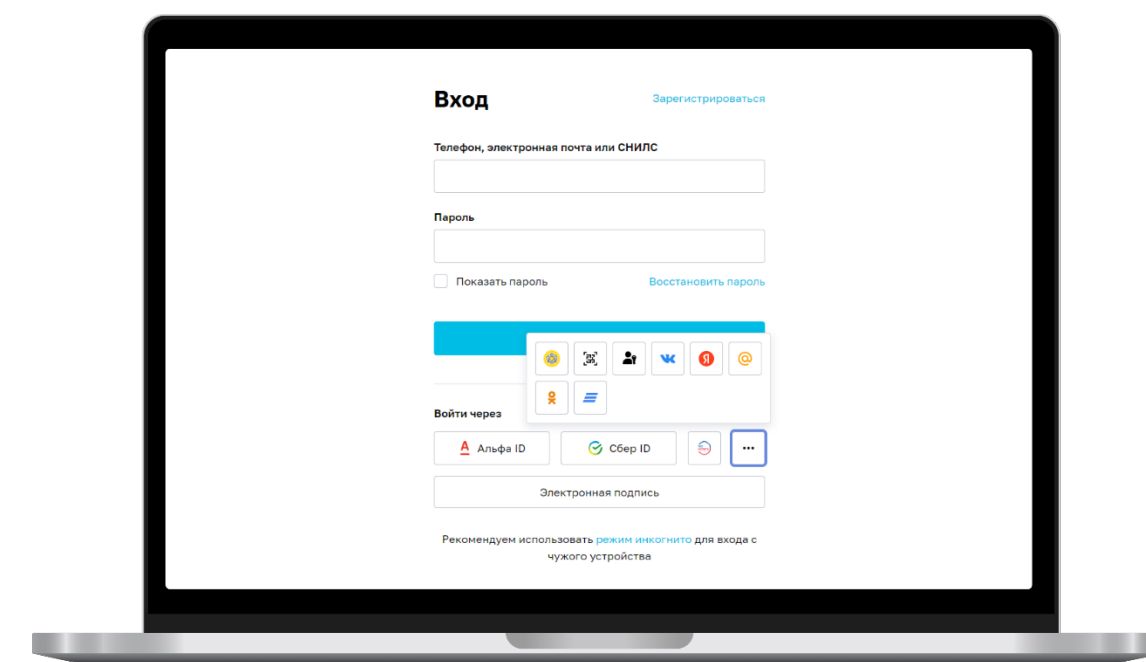
Единый вход
в приложения



Многофакторная
аутентификация


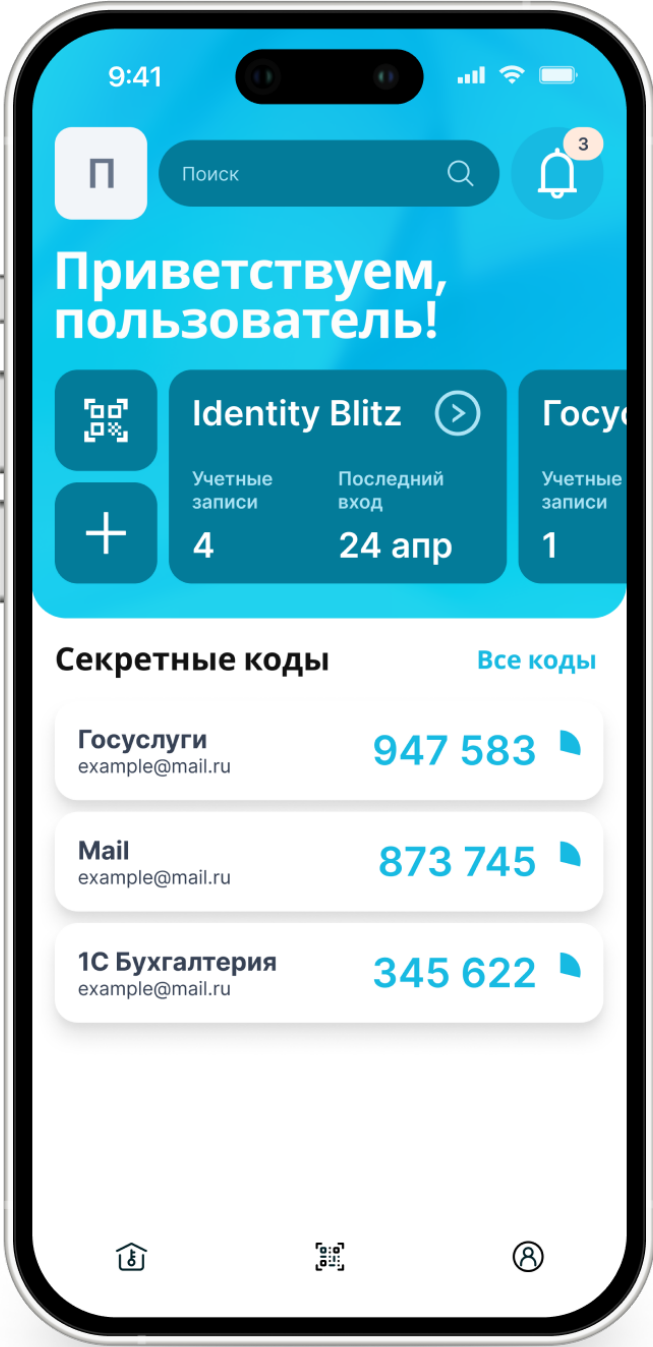


Беспарольная
аутентификация



Подключение к внешним
провайдерам идентификации

МЕТОДЫ АУТЕНТИФИКАЦИИ



Логин и пароль



SMS, email



Flash Call



Passkey, FIDO2



Push, QR-код




Смарт-карта, USB-токен



Генераторы кодов




Внешние поставщики



Интеграции со сторонними MFA

ДЕМОНСТРАЦИЯ ПРОДУКТА





Доступ к информационным ресурсам города Москвы

Официальный сайт Мэра Москвы

Инструкция для входа в личный кабинет:

[Для физических лиц](#)

[Для юридических лиц и ИП](#)

[Для доверенных лиц организаций](#)

© Департамент информационных технологий города Москвы

Вход

[Зарегистрироваться](#)

Телефон, электронная почта или СНИЛС

Пароль


Показать пароль

[Восстановить пароль](#)

Войти

или

Войти через

 QR-код



Электронная подпись

Рекомендуем использовать [режим инкогнито](#) для входа с чужого устройства



Доступ к информационным ресурсам города Москвы

Официальный сайт Мэра Москвы

Инструкция для входа в личный кабинет:

[Для физических лиц](#)

[Для юридических лиц и ИП](#)


[Для доверенных лиц организаций](#)

© Департамент информационных технологий города Москвы

Регистрация

[Войти](#)

Пройдите быструю регистрацию с помощью одного из предложенных сервисов

 Госуслуги ...

или

Создайте единый личный кабинет для получения услуг и электронных сервисов Москвы

Личные данные

Фамилия

Имя

Отчество

Нет отчества

Контактные данные

На указанные номер мобильного телефона и адрес электронной почты будут отправлены коды подтверждения регистрации

Мобильный телефон

Электронная почта



Доступ к информационным ресурсам города Москвы

Официальный сайт Мэра Москвы

Инструкция для входа в личный кабинет:

[Для физических лиц](#)

[Для юридических лиц и ИП](#)

[Для доверенных лиц организаций](#)

© Департамент информационных технологий города Москвы

Восстановление пароля [Войти](#)

Телефон, электронная почта или СНИЛС

Фамилия

Восстановить доступ



Доступ к информационным ресурсам города Москвы

Официальный сайт Мэра Москвы

Инструкция для входа в личный кабинет:

[Для физических лиц](#)

[Для юридических лиц и ИП](#)

[Для доверенных лиц организаций](#)

© Департамент информационных технологий города Москвы

Восстановление пароля

Придумайте пароль для вашей учетной записи

Повторите пароль

Показать пароль

Пароль должен содержать:

- Не менее 8 символов
- Прописные буквы
- Цифры
- Строчные буквы

Выйти со всех устройств

Восстановить доступ



Вход

Клиент Партнёр

Административный ▾

Войти

Напомнить номер договора и пароль

или

госуслуги

Вход по электронной подписи

Стать клиентом



Вход в личный кабинет

Сайт motivtelecom.ru

Вход

[Зарегистрироваться](#)

Номер телефона

Пароль

Показать пароль

[Забыли пароль?](#)

или



Рекомендуем использовать [режим инкогнито](#) для входа с чужого устройства

Русский (RU) ▼

Вход в Личный кабинет

Логин

Логин

Пароль

Пароль 

Войти

Вход по сеансу операционной системы

Вход по электронной подписи

Вход по ключу безопасности


Используйте [инкогнито](#) для входа с чужого устройства

Русский (RU) ▼


Вход в Личный кабинет

Срок действия вашего пароля истек. Пожалуйста, задайте новый пароль для вашей учетной

Новый пароль

Новый пароль 

Подтвердите новый пароль

Новый пароль еще раз 

Выйти со всех устройств

Изменить пароль

Вход по сеансу операционной системы

Вход по электронной подписи

Вход по ключу безопасности

Используйте [инкогнито](#) для входа с чужого устройства

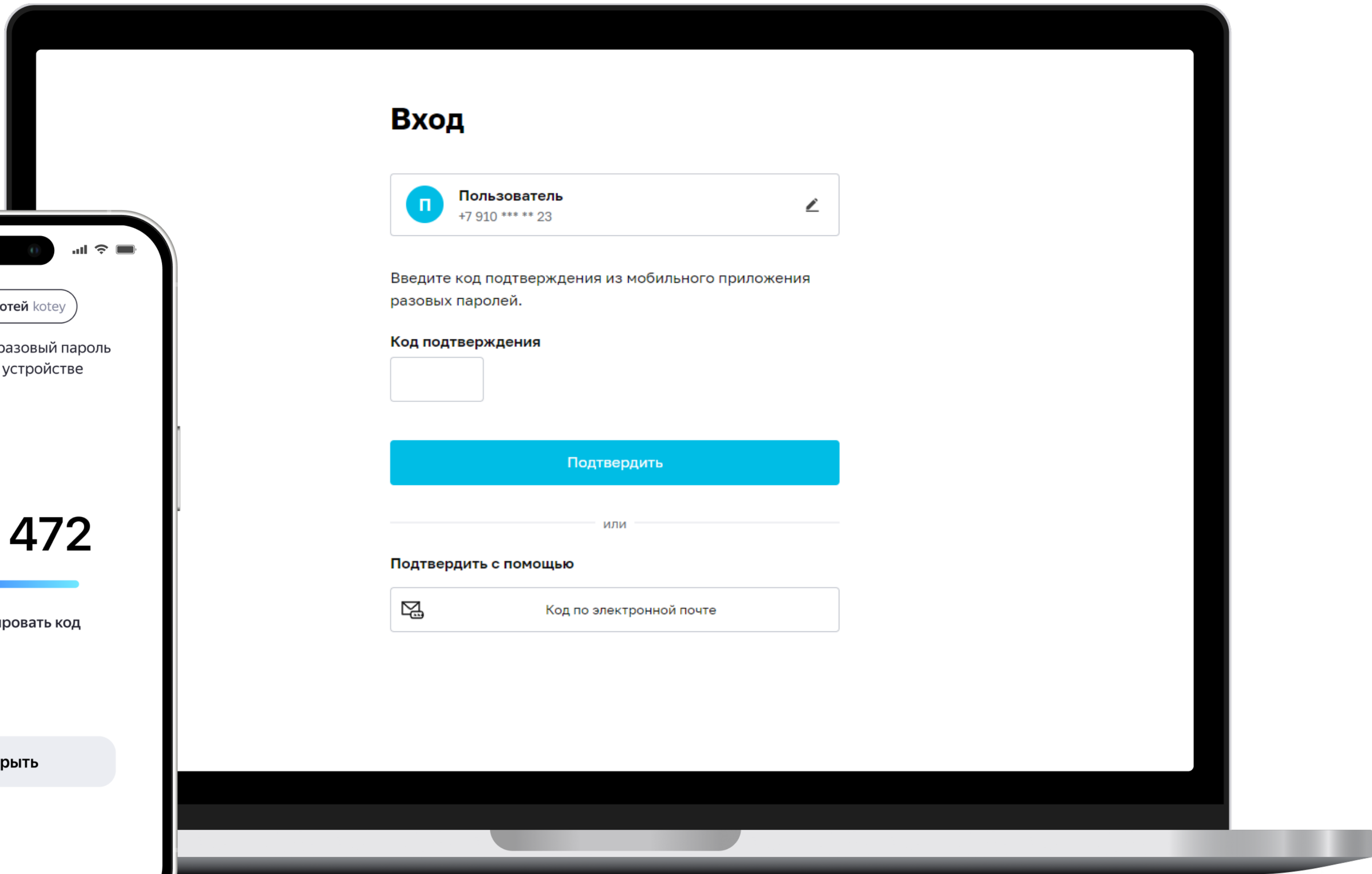
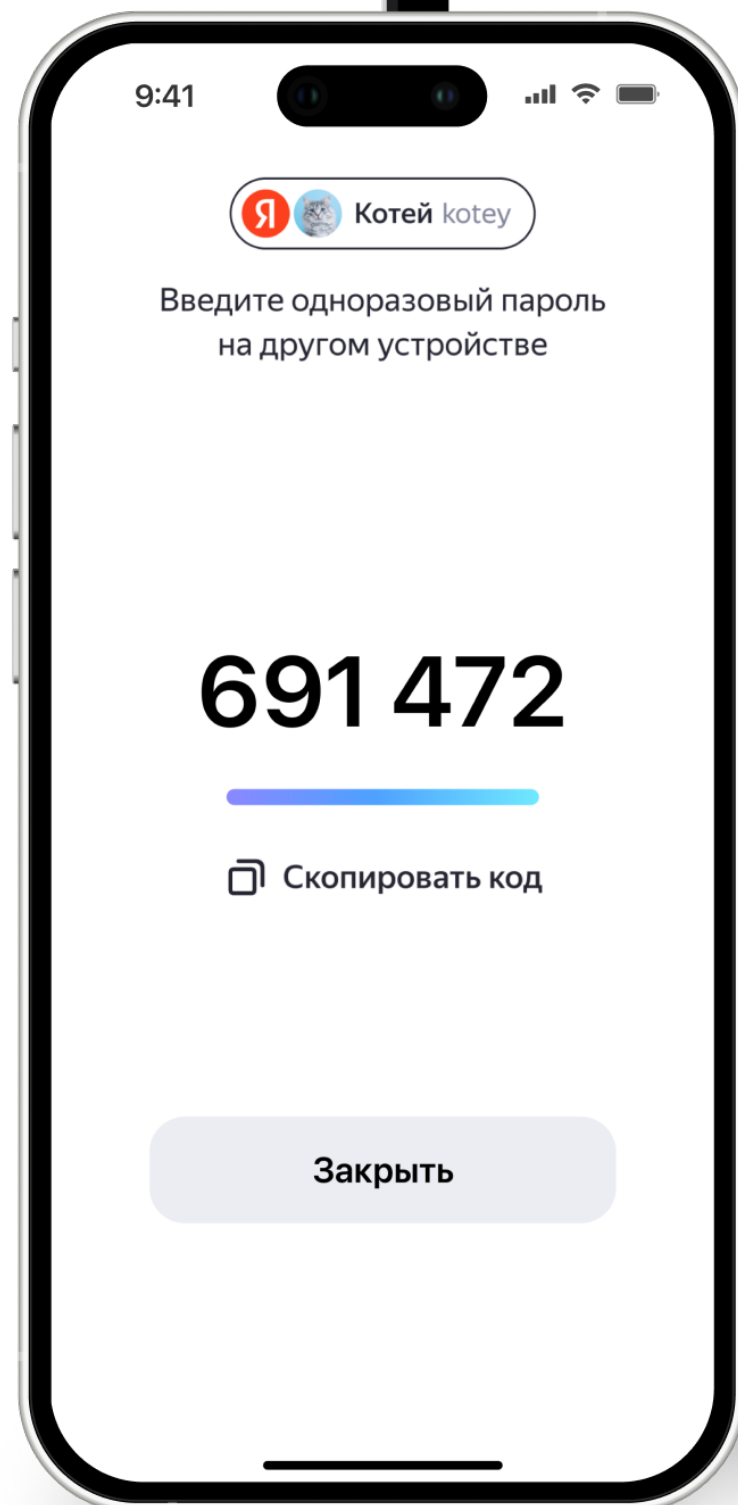
Русский (RU) ▼

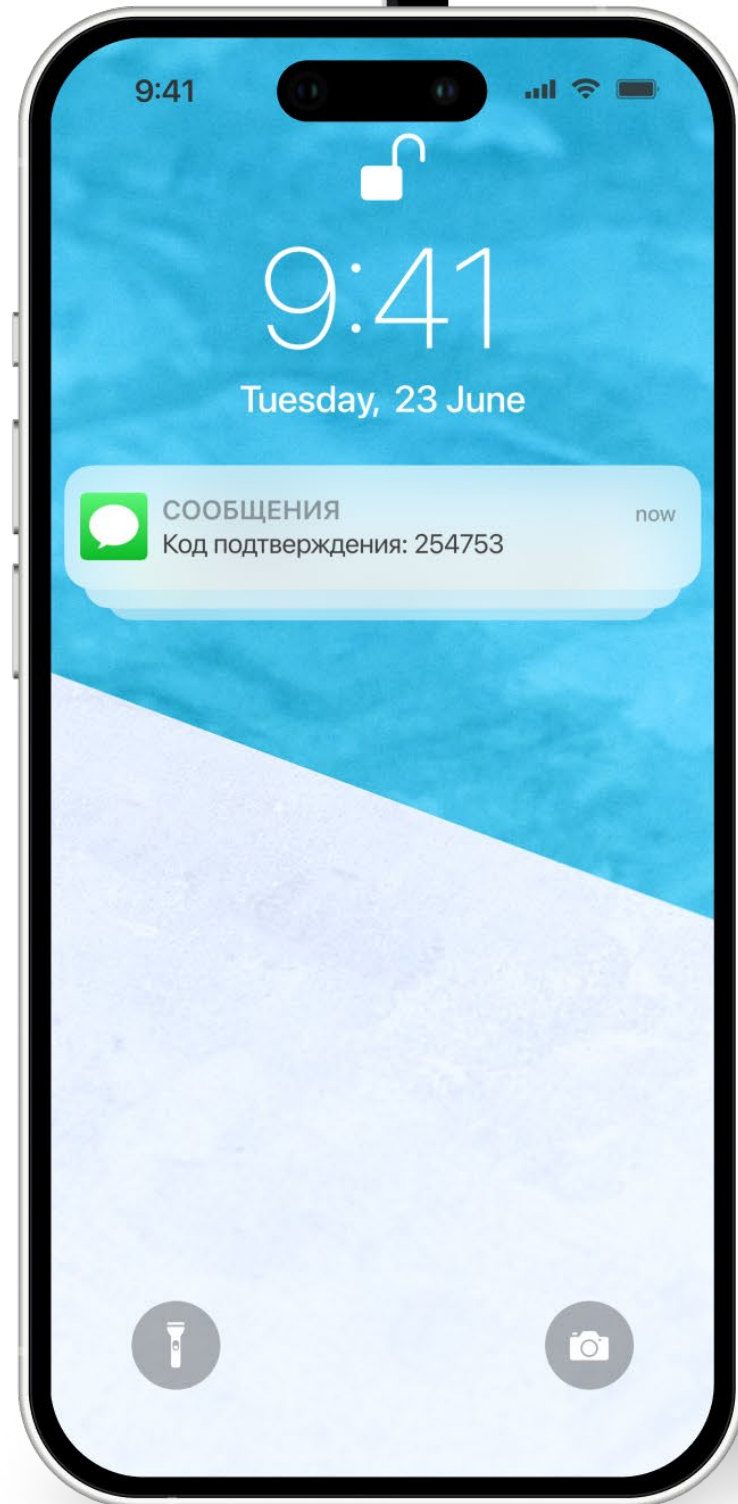
Доверять этому браузеру?

Если вы решили доверять этому браузеру, то при последующих входах с этого браузера не будет запрашиваться подтверждение

Доверять

Не доверять





Вход

 **Пользователь**
+7 910 *** ** 23 

SMS с кодом подтверждения отправлено на номер
7910****23

Код подтверждения

Отправить ещё раз через 3 мин 10 сек

Подтвердить

или

Подтвердить с помощью



Код по электронной почте

Обновление отсутствующих данных

В учетной записи не указаны данные, хотите указать их?

Да

Нет

Актуализация номера телефона

Введите актуальный номер телефона.
После этого нажмите кнопку **Подтвердить**

Номер мобильного телефона






Подтвердить

Пропустить

Данные учетной записи

Фамилия	Самусева
Имя	Полина
Электронная почта	psamuseva@reaxoft.ru
Мобильный телефон	Не задано

Последние события

-  **Выполнен вход** Личный кабинет 25.10.2024 16:50:24
95.165. [IP] Россия, Москва, Москва
Windows 10
-  **Выход с устройств** Единый вход 25.10.2024 16:50:24
95.165. [IP] Россия, Москва, Москва
Windows 10
-  **Сменен пароль пользователя** Единый вход 25.10.2024 16:50:24
95.165. [IP] Россия, Москва, Москва
Windows 10
-  **Выполнен вход** Личный кабинет 25.10.2024 16:45:30
95.165. [IP] Россия, Москва, Москва
Windows 10
-  **Выполнен вход** WP. identityblitz.ru 25.10.2024 12:52:40
79.127. [IP]
Windows 10

[Посмотреть все](#)

Смена пароля

Периодически меняйте свой пароль. Рекомендуется использовать пароль из прописных, строчных букв и хотя бы с одной цифрой. Не применяйте пароли, используемые для других сайтов, и пароли, которые можно легко подобрать.

Текущий пароль

Новый пароль

Подтвердите новый пароль

Выйти с других устройств

Сохранить


Настройка подтверждения входа

В вашей учетной записи включено подтверждение входа (второй фактор аутентификации)


Подтверждение входа включено
Подтверждение будет всегда требоваться при входе в систему.


Настроенные способы подтверждения входа


У вас настроен единственный способ подтверждения входа. Его можно удалить после выключения обязательного подтверждения входа

 **Коды подтверждения из мобильного приложения**
Мобильное приложение - генератор паролей привязано

Доступные для настройки способы подтверждения входа

 **Коды подтверждения из специального генератора**
Используйте специальное устройство для генерирования кода.

 **Подтверждение с помощью мобильного приложения Duo Mobile**
Получайте на мобильное приложение Duo Mobile push-запросы о входе

 **Подтверждение с помощью кода**
Получайте коды подтверждения на номер мобильного телефона

 **Подтверждение с помощью ключа безопасности**

Настройте ключ безопасности

Используйте ключи безопасности для входа или подтверждения входа в учетную запись. Это могут быть USB-ключи безопасности, а также ключи, которые встроены в телефон или компьютер. Для настройки ключа безопасности подключите его, нажмите кнопку «Настроить» и следуйте инструкциям.

Настроить

Привязанные учетные записи

Учетные записи не привязаны

Запомненные устройства доступа

В этом списке отображается перечень приложений и браузеров, с которых вы входили в свою учетную запись. Если в списке имеются незнакомые приложения, удалите их, чтобы предотвратить автоматический вход

	Устройство	Браузер	Последний вход	Последний IP адрес	
	<input checked="" type="radio"/> Windows 10	Google Chrome 130	25.10.2024, 16:50 Используется сейчас	95.165.192.171	
	<input type="radio"/> Windows 10	Google Chrome 130	24.10.2024, 16:56	172.16.1.1	
	<input type="radio"/> Android	Google Chrome 127	12.08.2024, 15:55	213.87.191.118	
	<input type="radio"/> Windows 10	Google Chrome 127	06.08.2024, 15:06	95.165.192.171	

Разрешения приложений

Вы предоставили разрешения на доступ к своим данным следующим приложениям. Если хотите отозвать какие-то разрешения, удалите их

Приложение	Тип приложения	Предоставленные разрешения	Дата	
DEMO. CONSOLE. demo.idblitz.ru		Информация, позволяющая провести идентификацию и аутентификацию	23.10.2024, 13:59	

Просмотр событий

Здесь отображаются основные события входа / выхода вашей учетной записи. При наличии действий, которых вы не совершали, свяжитесь с администратором.

21.10.2024 00:00

27.10.2024 23:59

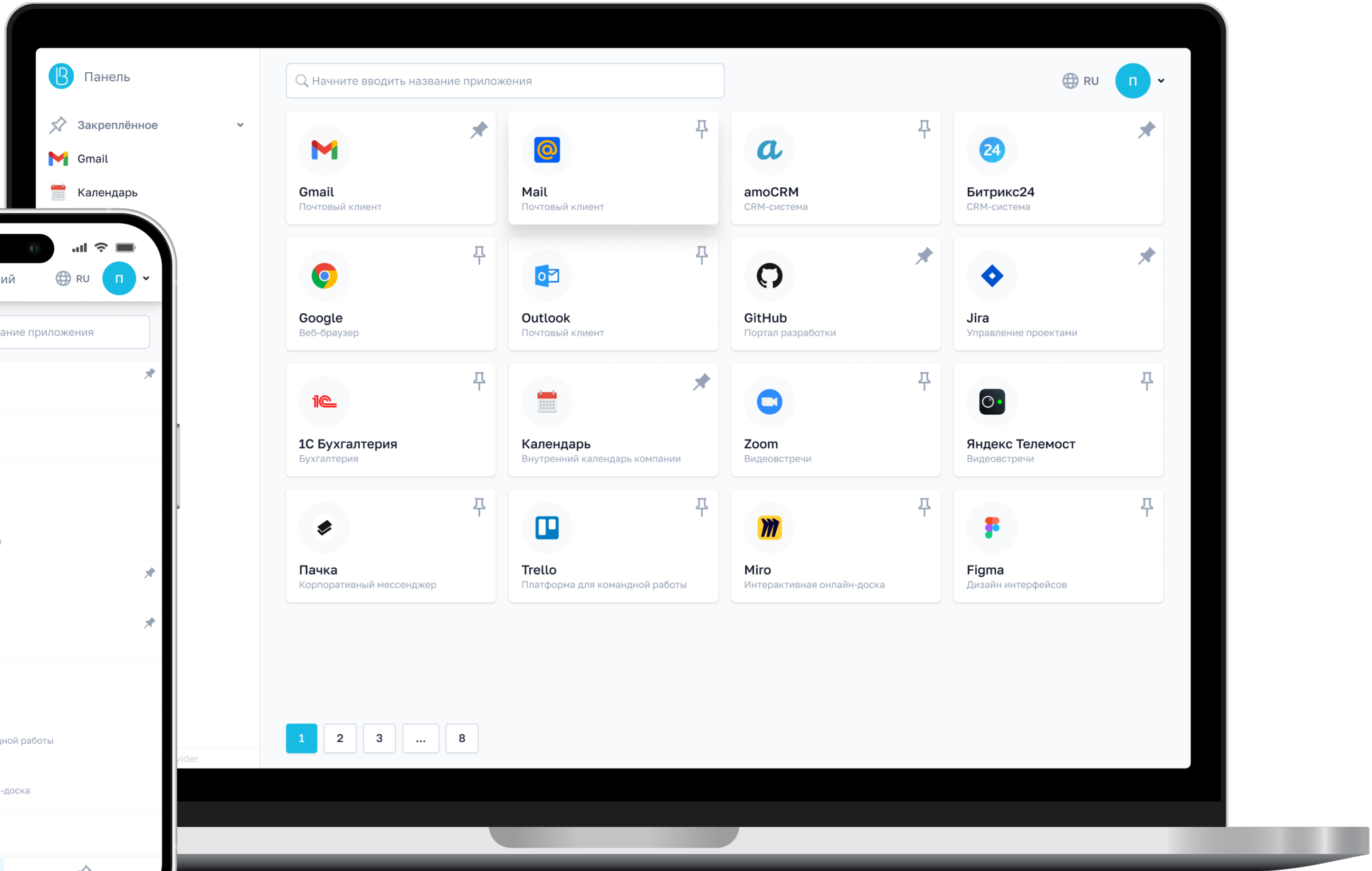
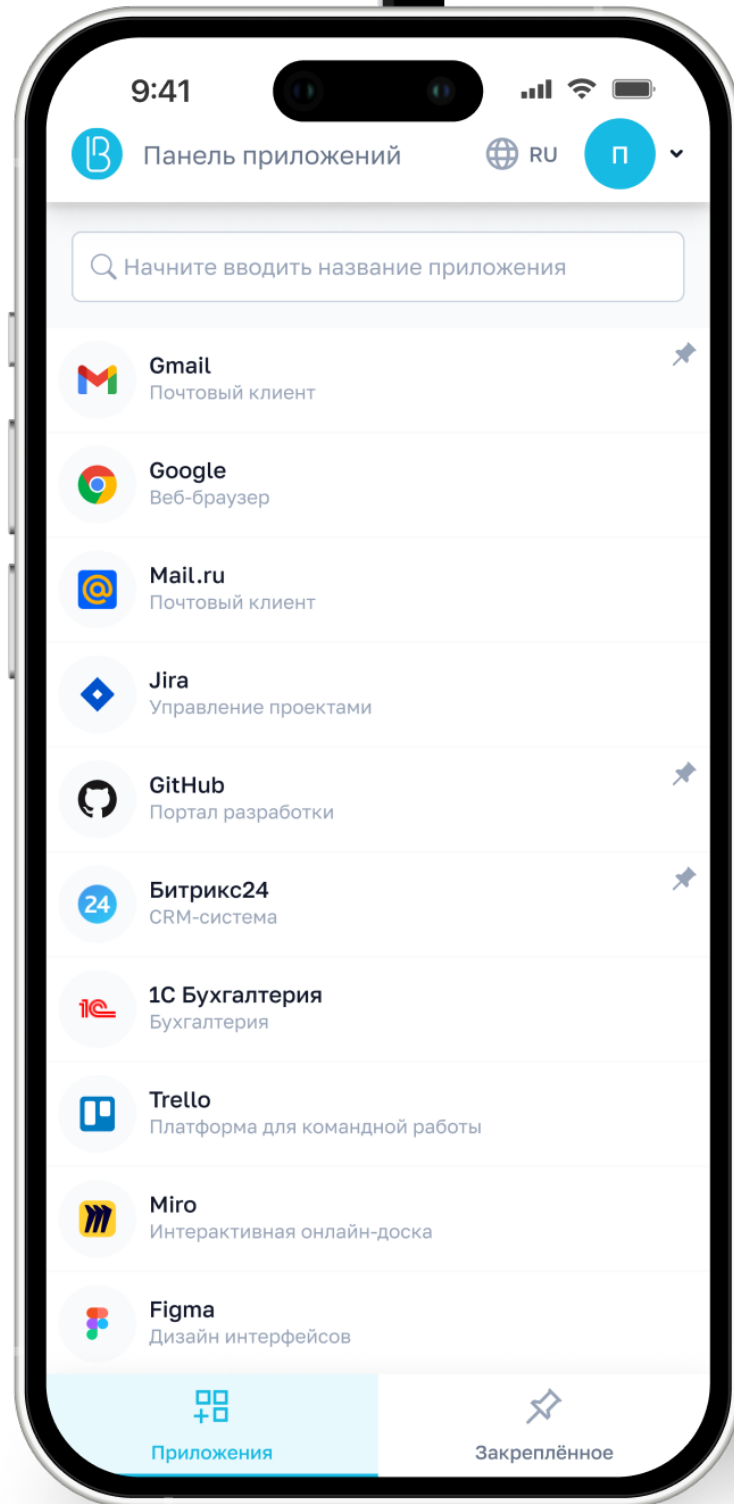
за сутки

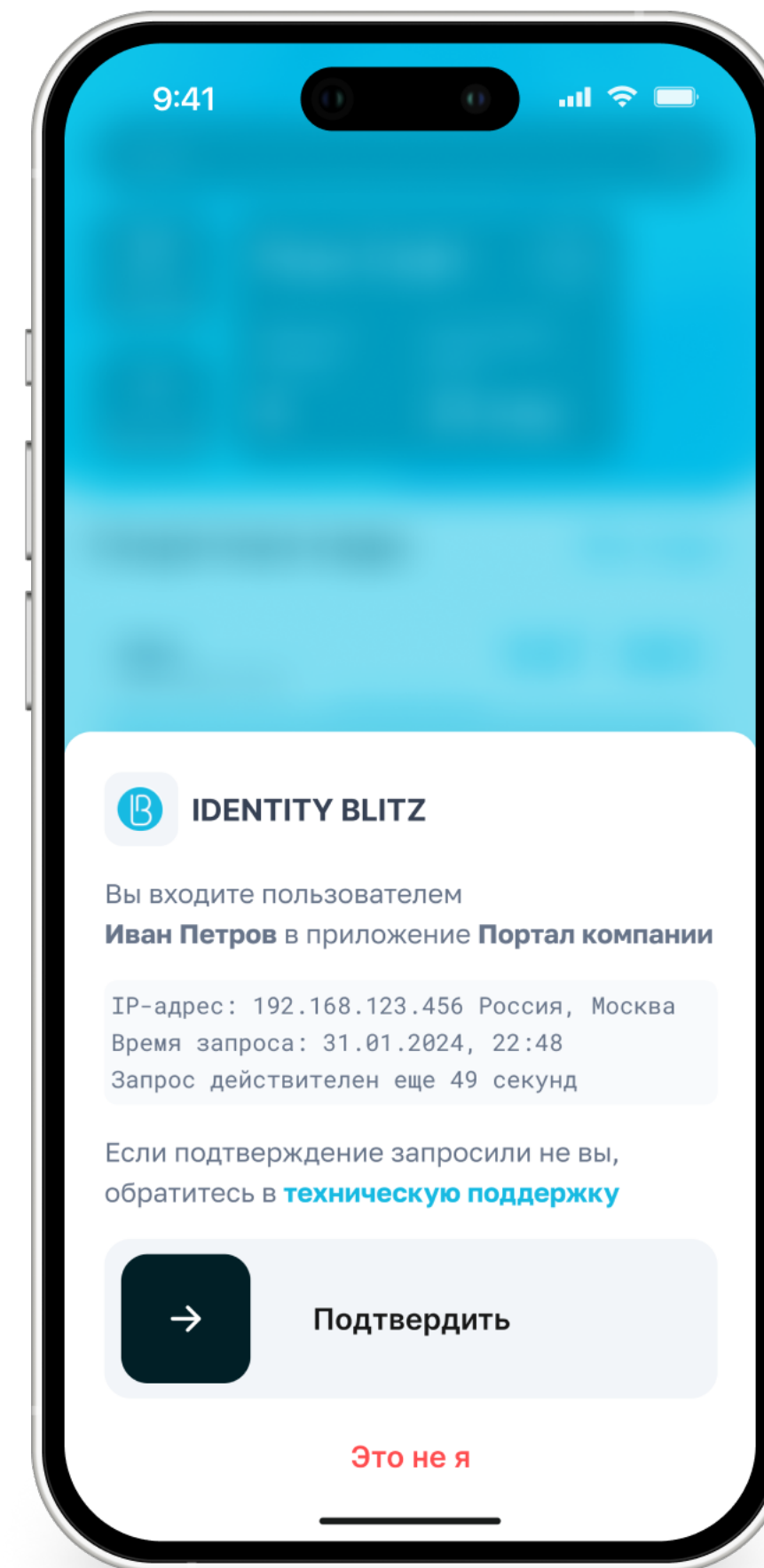
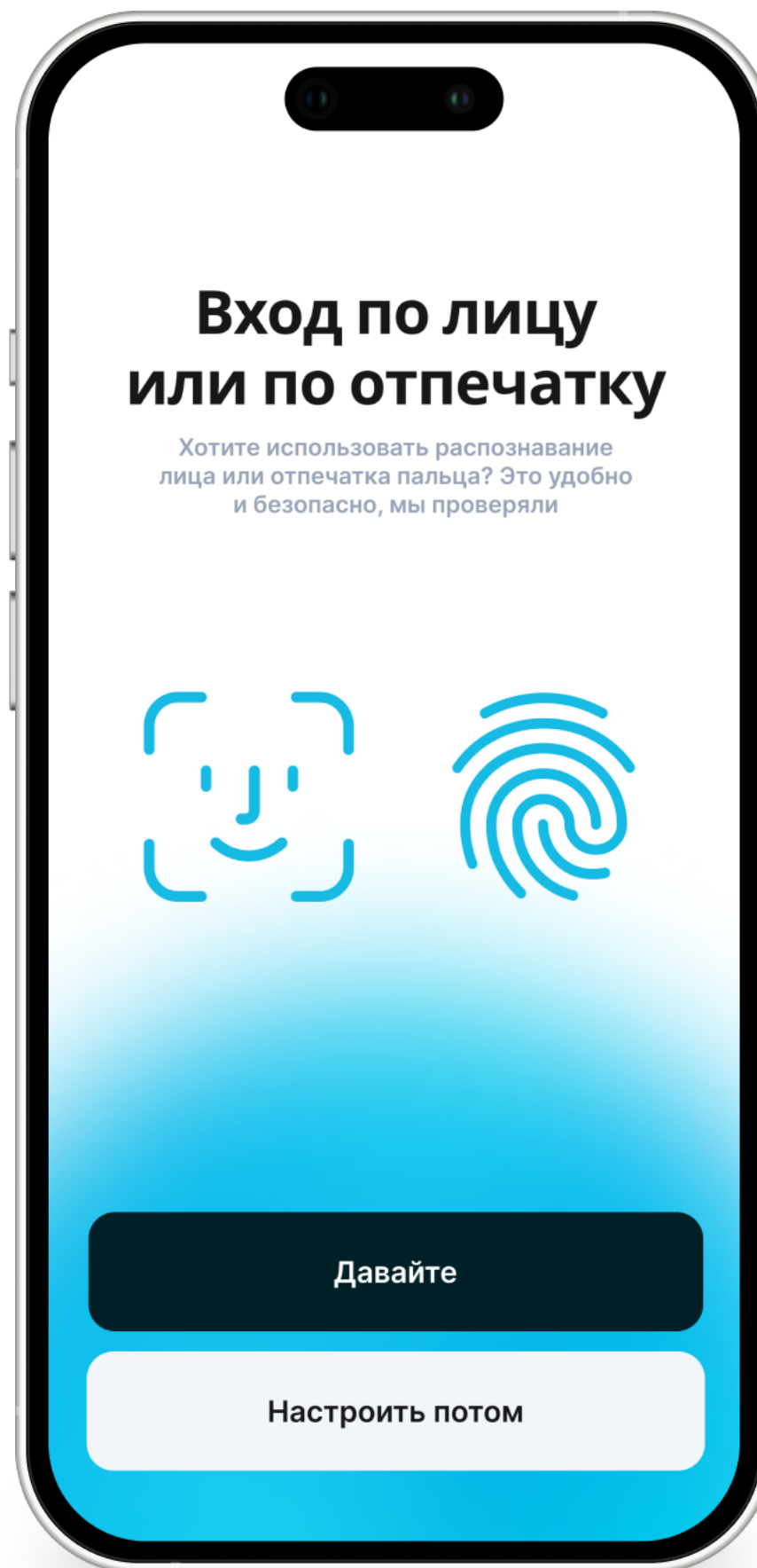
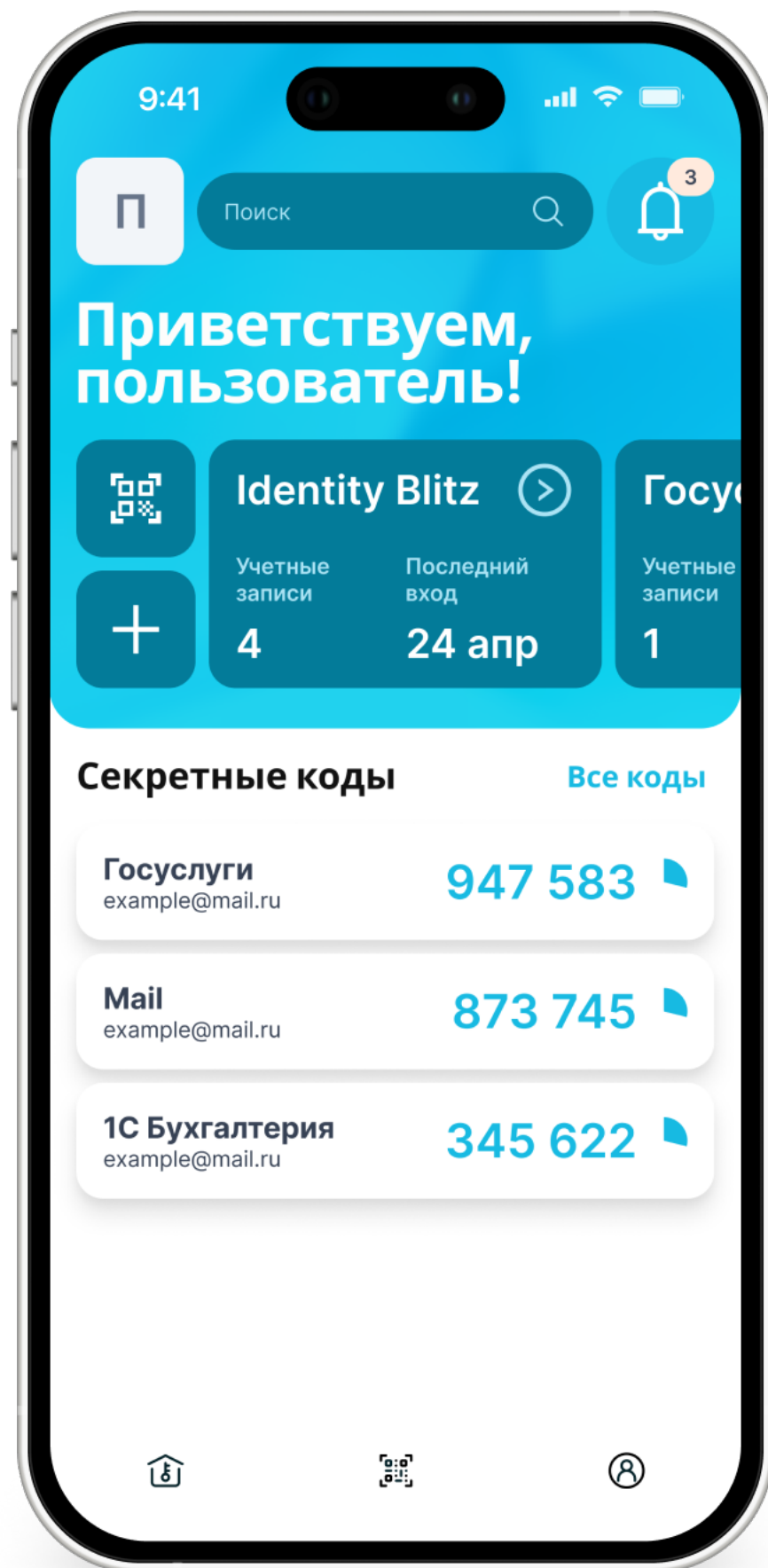
за неделю

за месяц

Применить

Время	Событие	Приложение	IP-адрес	Устройство
25.10.2024 16:50:24	Выполнен вход	Личный кабинет	95.165.192.179 Россия, Москва, Москва	Windows 10
25.10.2024 16:50:24	Выход с устройств	Единый вход	95.165.192.179 Россия, Москва, Москва	Windows 10
25.10.2024 16:50:24	Сменен пароль пользователя	Единый вход	95.165.192.179 Россия, Москва, Москва	Windows 10
25.10.2024 16:45:30	Выполнен вход	Личный кабинет	95.165.192.179 Россия, Москва, Москва	Windows 10
25.10.2024 12:52:40	Выполнен вход	WP. identityblitz.ru	79.127.199.100	Windows 10
25.10.2024 11:27:47	Выполнен вход	Личный кабинет	79.127.199.100	Windows 10
24.10.2024 16:56:21	Выполнен вход	REAXOFT. Panel	172.25.1.200	Windows 10
23.10.2024 16:27:23	Выполнен вход	WP. identityblitz.ru	172.25.1.200	Windows 10
23.10.2024 14:38:21	Выполнен вход	REAXOFT. GitLab	172.25.1.200	Windows 10
23.10.2024 14:00:24	Выполнен вход	DEMO. CONSOLE. demo.idblitz.ru	172.25.1.200	Windows 10
23.10.2024 14:00:19	Выполнен вход	DEMO. CONSOLE. demo.idblitz.ru	172.25.1.200	Windows 10
23.10.2024 14:00:14	Выполнен вход	DEMO. CONSOLE. demo.idblitz.ru	172.25.1.200	Windows 10
23.10.2024 13:59:07	Выполнен вход	DEMO. CONSOLE. demo.idblitz.ru	172.25.1.200	Windows 10





- Приложения
- Источники данных
- Аутентификация
- Процедуры входа
- Поставщики идентификации
- Сервисы самообслуживания
- Пользователи
- Группы
- Права доступа
- Администраторы
- SAML
- OAuth 2.0
- RADIUS
- Устройства
- События
- Сообщения
- Внешний вид

Подключенные приложения

grafana
grafana



oauth2 proxy
oauth2-proxy



idp-panel
panel



ssh-local
ssh-local



exchange server
exchange server



yandex360
yandex360



zabbix
zabbix



Добавить приложение

- Источники данных
- Аутентификация
- Процедуры входа
- Поставщики идентификации
- Сервисы самообслуживания
- Пользователи
- Группы
- Права доступа
- Администраторы
- SAML
- OAuth 2.0
- RADIUS
- Устройства
- События
- Сообщения
- Внешний вид

Параметры приложения

Идентификатор (entityID или client_id)	<input type="text" value="testkeeper"/>
Идентификатор приложения. Используется для идентификации приложения при доступе по протоколу SAML (соответствует entityID) и OAuth 2.0 (соответствует client_id).	
Название	<input type="text" value="testkeeper"/>
Отображаемое пользователям имя приложения. Используется только внутри Blitz Identity Provider	
Домен	<input type="text" value="localhost"/>
Ссылка на стартовую страницу приложения, например, http://testdomain.ru/ . При TLS-аутентификации приложения проверяется, что в сертификате приложения указан именно этот домен	
Стартовая страница приложения	<input type="text"/>
Ссылка на стартовую страницу приложения, например, http://testdomain.ru/private . При входе по SAML используется как ссылка перехода в приложение, если открывать страницу входа из истории браузера	
Ключ шифрования идентификаторов	<input type="text"/>
Если ключ задан, то идентификатор пользователя для приложения будет зашифрован с использованием данного ключа. Значение ключа можно выбрать из списка. Также можно назначить новый ключ, для этого введите его в строке поиска и нажмите Enter	
Шаблон страниц	<input type="text"/>
Шаблон страниц определяет внешний вид страниц входа. Если шаблон не указан, то используется шаблон по умолчанию.	
Метки приложения	<input type="text"/>
Позволяют пометить приложения определенными признаками. И использовать их при настройке логики работы с данным приложением, например, анализировать в процедуре входа	

Удалить приложение

Сохранить

- Приложения
- Источники данных
- Аутентификация
- Процедуры входа
- Поставщики идентификации
- Сервисы самообслуживания
- Пользователи
- Группы
- Права доступа
- Администраторы
- SAML
- OAuth 2.0
- RADIUS
- Устройства
- События
- Сообщения
- Внешний вид

Протоколы

- SAML
- OAuth 2.0
- Simple
- REST
- RADIUS

Для корректной работы пропишите эти ссылки в настройках приложения, в которое будет осуществляться вход

URL для авторизации `/blitz/oauth/ae`
На данный URL (authorization endpoint) должен быть направлен запрос на проведение авторизации пользователя

URL для получения и обновления маркера `/blitz/oauth/te`
На данный URL (token endpoint) должен быть направлен запрос на получение или обновление маркера доступа

Статический клиент [Динамические клиенты](#)

Настройки взаимодействия с приложением

Секрет (client_secret)
Секретный ключ подключаемого приложения (client_secret). Если указан, то именно этот секрет должен использоваться подключаемым приложением при обращении к Blitz Identity Provider

Дополнительный секрет (client_secret)
Дополнительный секретный ключ подключаемого приложения (client_secret). Если указан, то может использоваться в качестве альтернативы к основному секрету

Предопределенная ссылка возврата (redirect_uri)
URL, на который по умолчанию будет переадресован пользователь после прохождения авторизации (redirect_uri)

Префиксы ссылок возврата

Префикс используется для проверки ссылок возврата (redirect_uri). Если в запросе на аутентификацию указана ссылка возврата и она не соответствует ни одному из указанных префиксов, то в аутентификации будет отказано

Допустимые разрешения
Разрешения (scope), которые будут доступны приложению.

Атрибуты

Хранимые атрибуты

Определите атрибуты учетной записи пользователя. Для этого задайте *название* – уникальное имя атрибута в системе. Название атрибута может отличаться от его имени во внешнем хранилище, в таком случае укажите правило преобразования в настройках этого хранилища.

Также выберите *тип значения* – тип данных атрибута.

Укажите, какие атрибуты являются:

- *поисковыми (Поиск)* - эти атрибуты будут учтены при поиске учетной записи в разделе «Пользователи», при использовании внешнего хранилища по этим атрибутам следует предусмотреть индекс;
- *обязательными (Обяз.)* - эти атрибуты должны быть заданы при регистрации пользователя и не могут быть удалены в дальнейшем.
- *уникальными (Уник.)* - значения этих атрибутов должны быть уникальны в системе.

Наименование атрибута	Тип значения	Поиск	Обяз.	Уник.	
<input type="text" value="family_name"/>	<input type="text" value="String"/>	<input checked="" type="checkbox"/>	<input type="checkbox"/>	<input type="checkbox"/>	<input checked="" type="checkbox"/>
<input type="text" value="given_name"/>	<input type="text" value="String"/>	<input checked="" type="checkbox"/>	<input type="checkbox"/>	<input type="checkbox"/>	<input checked="" type="checkbox"/>
<input type="text" value="middle_name"/>	<input type="text" value="String"/>	<input checked="" type="checkbox"/>	<input type="checkbox"/>	<input type="checkbox"/>	<input checked="" type="checkbox"/>
<input type="text" value="email"/>	<input type="text" value="String"/>	<input checked="" type="checkbox"/>	<input checked="" type="checkbox"/>	<input checked="" type="checkbox"/>	<input checked="" type="checkbox"/>

[+ Добавить атрибут](#)

Вычисляемые атрибуты

При необходимости определите вычисляемые атрибуты – укажите их *наименование*, *тип значения*, а также настройте *правило вычисления* на основе хранимых атрибутов.

Вычисляемому атрибуту может быть присвоено константное значение.

[Примеры настройки](#)

Наименование атрибута	Тип значения	Правило вычисления
-----------------------	--------------	--------------------

Настройки аутентификации

Общие настройки

Парольные политики

Ключи безопасности

Первый фактор

Второй фактор

Уровень аутентификации по умолчанию

Первый фактор

Укажите требование к аутентификации пользователей по умолчанию. Если указан вариант "первый и второй фактор", то по умолчанию все пользователи должны пройти двухфакторную аутентификацию.

Продолжительность сессии при бездействии пользователя

3600

Укажите время (в секундах), в течение которого будет сохранена сессия при бездействии пользователя, т.е. при отсутствии переходов между разными приложениями

Максимальная продолжительность сессии

10800

Укажите время (в секундах), в течение которого будет сохранена сессия независимо от наличия действий пользователя

Время отображения экрана логина, сек.

2

Запоминание учетных записей

Включено

Запоминание учетных записей

Запоминать все учетные записи

Отображаемое имя пользователя

Здравствуйтесь, \${given_name-}!

Отображаемый идентификатор пользователя

\${email-}

 Отображать аватар

Настройки аутентификации

Общие настройки

Парольные политики

Ключи безопасности

Первый фактор

Второй фактор

Сложность пароля

Минимальная длина пароля

Укажите минимальное количество символов в пароле

Словарь паролей

Выберите файл со словарем паролей, где каждый пароль размещен на новой строке. Формат файла должен быть txt.

Группы символов

Задайте минимальное количество групп символов, необходимых в пароле

Название группы	Допустимые символы	Минимум символов
Цифры	<input type="text" value="[0-9]"/>	<input type="text" value="1"/>
Нижний регистр	<input type="text" value="[a-z]"/>	<input type="text" value="1"/>
Верхний регистр	<input type="text" value="[A-Z]"/>	<input type="text" value="1"/>
Специальные символы	<input]"="" type="text" value="[!@#\$%^&*()~?;:;'\" {} \[]><="~-_"/>	<input type="text" value="1"/>

Политика повторного использования

Запрет использования старых паролей, шт.

Минимальное время жизни пароля, сек.

Настройки аутентификации

Общие настройки

Парольные политики

Ключи безопасности

Первый фактор

Второй фактор

Имперсонафикация

Имя системы аутентификации

Identity Blitz

Отображаемое пользователю имя системы аутентификации.

Домен системы аутентификации

http://blitz-console.ru

Идентификатор системы аутентификации. Должен совпадать с доменом системы аутентификации или вышестоящим доменом.

Алгоритмы подписи

× ES256 × RS256

Используемые при аутентификации алгоритмы подписи

Ограничение разрешенных средств аутентификации

Не выбрано

Если настройка задана, то используются только средства аутентификации указанного в настройке типа.

Режим проверки наличия ключей

Обнаружение сервером

Список доступных ключей безопасности определяется сервером на основе введенного пользователем логина или браузер самостоятельно запрашивает у пользователя выбор ключа из всех доступных.

Время ожидания, мс

60000

Указывается время в мс, в течение которого сервер аутентификации будет ждать обработки запроса браузером.

Отображаемое имя пользователя

\${family_name-}

Отображается пользователю на странице входа при входе с помощью ключа безопасности. Используйте строки подстановки для формирования имени. Например, "\${family_name-} \${given_name-}"

Отображаемый идентификатор учетной записи

\${email-}

Отображается пользователю на устройстве, используемом для входа с помощью ключа безопасности. Используйте строки подстановки для формирования идентификатора. Например, "\${email-}"

Настройки аутентификации

Общие настройки

Парольные политики

Ключи безопасности

Первый фактор

Второй фактор

[Добавить внешний метод аутентификации](#)Вход по сеансу операционной системы

При входе будет использоваться текущий сеанс операционной системы

[Перейти к конфигурации метода](#)Логин и пароль

При входе в систему пользователю необходимо ввести логин и пароль

[Перейти к настройкам](#)Средство электронной подписи

При входе в систему пользователю необходимо использовать средство электронной подписи или смарт-карту

[Перейти к настройкам](#)Прокси-аутентификация

Для аутентификации используются HTTP-заголовки прокси-сервера. В частности, в таком заголовке может быть указан сертификат, полученный в результате установленного двустороннего SSL/TLS соединения

[Перейти к настройкам](#)Вход через внешние сервисы идентификации

Для входа пользователь будет перенаправлен на внешний сервис идентификации. Пользователю потребуется дать согласие на передачу данных своей учетной записи в Blitz Identity Provider.

[Перейти к настройкам](#)Вход по временной ссылке

Вход в систему осуществляется по ссылке. Ссылка действует в течение ограниченного времени.

[Перейти к настройкам](#)Вход с известного устройства

После успешного входа устройство запоминается. В течение определенного периода вход в систему осуществляется автоматически

[Сконфигурируйте метод для использования](#)Вход по коду из SMS/push

Для первичного входа пользователю нужно ввести код из push-уведомления или SMS, отправленного на номер мобильного телефона

[Перейти к настройкам](#)

Вход по логину и паролю

Для корректной работы входа по паролю укажите, каким образом должен формироваться логин и какому атрибуту в источнике данных он соответствует. Вы можете создать несколько альтернативных правил определения логина. Ввод логина не чувствителен к регистру.

Для создания правила используйте [строки подстановки](#). Например, правило `CN=${login}` означает, что строка, введенная пользователем, будет сравниваться с атрибутом `CN` в хранилище данных.

[Посмотреть строки подстановки](#)

email =

`\${login}`



[+ добавить условие](#)

OR

sub =

`\${login}`



[+ добавить условие](#)

OR

phone_number =

`\${login}`



[+ добавить условие](#)

[+ добавить альтернативное правило](#)

Соответствие пароля парольной политике

Разрешить пользователю пропустить смену пароля, не соответствующего парольным политикам

Всегда проверять текущий пароль пользователя на соответствие парольной политике

Проверять при наличии
HTTP заголовка

Если HTTP-запрос будет содержать указанный заголовок со значением true, то текущий пароль пользователя будет проверен на соответствие парольной политике

- Приложения
- Источники данных
- Аутентификация
- Процедуры входа
- Поставщики идентификации
- Сервисы самообслуживания
- Пользователи
- Группы
- Права доступа
- Администраторы
- SAML
- OAuth 2.0
- RADIUS
- Устройства
- События
- Сообщения
- Внешний вид

Настройки аутентификации

- Общие настройки
- Парольные политики
- Ключи безопасности
- Первый фактор
- Второй фактор**

[Добавить внешний метод аутентификации](#)

Разовый пароль на основе секрета (HOTP)

После успешного первичного входа пользователю нужно ввести код, сгенерированный специальным устройством - генератором одноразовых паролей

[Перейти к настройкам](#)

Разовый пароль на основе времени (TOTP)

После успешного первичного входа пользователю нужно ввести код, сгенерированный мобильным приложением или устройством

[Перейти к настройкам](#)

Duo push-аутентификация

Подтверждение входа с помощью мобильного приложения Duo Mobile - необходимо ответить на push-уведомление

[Перейти к конфигурации метода](#)

Вход с известного устройства

Позволяет не требовать усиленную аутентификацию (второй фактор) при входе с известного устройства.

Подтверждение по коду из SMS/push

После успешного первичного входа пользователю нужно ввести код из сообщения, переданного на номер мобильного телефона

[Перейти к настройкам](#)

Подтверждение с помощью электронной почты

После успешного первичного входа пользователю нужно ввести код из сообщения, переданного на адрес электронной почты

[Перейти к настройкам](#)

Подтверждение с помощью ключа безопасности

Аутентификация осуществляется с помощью ключей безопасности WebAuthn или U2F

[Перейти к настройкам](#)

Разовый пароль на основе времени (TOTP)

Для корректной работы входа с помощью разового пароля, сгенерированного методом TOTP, необходимо указать базовые настройки метода. Некоторые настройки метода указываются при привязке устройства к учетной записи пользователя (см. раздел "Пользователи").

Допустимое отклонение
(вперед)

Количество последующих по времени кодов, которые могут быть введены для успешного входа

Допустимое отклонение
(назад)

Количество предыдущих по времени кодов, которые могут быть введены для успешного входа

Общее количество попыток

Общее число попыток ввода кода подтверждения, после которого способ аутентификации будет временно заблокирован

Время блокировки при
превышении попыток, в
мин.

В течение указанного времени способ аутентификации будет недоступен пользователю

Настройка отображения генераторов разовых паролей

Атрибут с именем
пользователя

Имя пользователя будет отображаться в генераторе разовых паролей после привязки

Название единой системы
входа

Название системы будет отображаться в генераторе разовых паролей после привязки

Ссылки на приложения - генераторы разовых паролей

Укажите для каждой ОС, какие мобильные приложения рекомендуется использовать для генерации разовых паролей. Если ссылка не указана, то пользователям не будет предложено загрузить приложение для данной ОС.

iOS

- Приложения
- Источники данных
- Аутентификация
- Процедуры входа
- Поставщики идентификации**
- Сервисы самообслуживания
- Пользователи
- Группы
- Права доступа
- Администраторы
- SAML
- OAuth 2.0
- RADIUS
- Устройства
- События
- Сообщения
- Внешний вид

Подключенные внешние поставщики идентификации

Название поставщика	Уникальное название	Тип поставщика	
Google	google_1	google	
Yandex	yandex_1	yandex	
T-ID	tcs_645	tcs	
VK ID	vkid_1	vkid	
Blitz IDP	blitz_1	blitz	
Mos ID	mos_1	mos	
ESIA	esia_1	esia	

Добавить поставщика

Google

Apple

Альфа ID

Яндекс

Mail ID

СУДИР

T-ID

ВТБ ID

ВКонтакте

VK ID

Одноклассники

ЕСИА

ЦП ЕСИА

Сбер ID

СберБизнес ID

Blitz Identity Provider

- Приложения
- Источники данных
- Аутентификация
- Процедуры входа
- Поставщики идентификации
- Сервисы самообслуживания**
- Пользователи
- Группы
- Права доступа
- Администраторы
- SAML
- OAuth 2.0
- RADIUS
- Устройства
- События
- Сообщения
- Внешний вид

Сервисы самообслуживания

Регистрация

Самостоятельная регистрация пользователей.

[Перейти к настройкам](#)

Восстановление доступа

Самостоятельное восстановление доступа посредством отправки ссылки на адрес электронной почты или кода подтверждения в SMS-сообщении.

[Перейти к настройкам](#)

Личный кабинет

Возможность редактировать свои данные, включить усиленную аутентификацию, изменить настройки безопасности.

[Перейти к настройкам](#)

Общие настройки

Задайте параметры кодов подтверждения, отправляемых по SMS и электронной почте. Эти коды используются при регистрации пользователей, для восстановления доступа к учетной записи, а также при изменении номера мобильного телефона / адреса электронной почты через Личный кабинет.

Параметры кода подтверждения, отправляемого в SMS

Длина

Число символов в коде подтверждения

Время действия

Количество секунд, после которого код перестает действовать

Количество попыток

Количество неудачных попыток ввода кода подтверждения. Если количество попыток превышено, требуется отправка нового кода

- Приложения
- Источники данных
- Аутентификация
- Процедуры входа
- Поставщики идентификации
- Сервисы самообслуживания
- Пользователи**
- Группы
- Права доступа
- Администраторы
- SAML
- OAuth 2.0
- RADIUS
- Устройства
- События
- Сообщения
- Внешний вид

Пользователи

Поиск ...

Найти

[Создать учетную запись пользователя...](#)

Учетные записи пользователей

389ds-local: reader

Данные пользователя

События безопасности

sub reader

family_name

given_name

email*

Сохранить

Сброс сессий пользователя

Вы можете сбросить сессии пользователя. В этом случае будут аннулированы выданные маркеры доступа и обновления, а также удалены динамические клиенты, привязанные к учетной записи

Сбросить сессии

Смена пароля

- Приложения
- Источники данных
- Аутентификация
- Процедуры входа
- Поставщики идентификации
- Сервисы самообслуживания
- Пользователи**
- Группы
- Права доступа
- Администраторы
- SAML
- OAuth 2.0
- RADIUS
- Устройства
- События
- Сообщения
- Внешний вид

Привязанные учетные записи внешних систем

Учетные записи внешних систем отсутствуют

Требуемый уровень аутентификации

Вы можете настроить требуемый уровень аутентификации для данного пользователя. Вариант "по умолчанию" означает, что пользователь должен иметь уровень, указанный в разделе "Аутентификация".

Требуемый
уровень

По умолчанию

Сохранить

Генератор паролей на основе времени (TOTP)

Для привязки генератора выберите тип генератора

Google Authenticator

Другой тип

Генератор паролей на основе секрета (HOTP)

Для привязки генератора выберите тип генератора

Аппаратный токен

Другой тип

- Приложения
- Источники данных
- Аутентификация
- Процедуры входа
- Поставщики идентификации
- Сервисы самообслуживания
- Пользователи
- Группы**
- Права доступа
- Администраторы
- SAML
- OAuth 2.0
- RADIUS
- Устройства
- События
- Сообщения
- Внешний вид

Группы

Профиль	Атрибут	Значение	
groups	id	Введите значение	Найти

[Создать группу...](#)

- Приложения
- Источники данных
- Аутентификация
- Процедуры входа
- Поставщики идентификации
- Сервисы самообслуживания
- Пользователи
- Группы
- Права доступа
- Администраторы
- SAML
- OAuth 2.0
- RADIUS
- Устройства
- События**
- Сообщения
- Внешний вид

Просмотр событий

Значение

Идентификатор субъекта

Идентификатор объекта

Полный IP-адрес или маска

Название приложения

Период

01.10.2024 00:00 25.10.2024 18:06

за сегодня за неделю за месяц

Группа событий

- Вход Выход Авторизация доступа
- Изменение аутентификационных данных
- Изменения учетной записи Операции с группами
- Отправка кодов подтверждения
- Администрирование

Протокол

- OAuth 2.0 SAML Другие

Применить Очистить

ID процесса	Время	Событие	Субъект	Объект	Приложение	IP-адрес
05a32e91...	25.10.2024 16:55:30	Выполнен вход	psamuseva	psamuseva	Консоль управления	95.165.100.179
89c47372...	25.10.2024 15:52:24	Выполнен вход	psamuseva	psamuseva	Консоль управления	185.35.100.179
13c62026...	23.10.2024 14:44:14	Выполнен вход	psamuseva	psamuseva	Консоль управления	172.25.8.1
019570f4...	23.10.2024 14:44:10	Выполнен выход	psamuseva	psamuseva	Консоль управления	172.25.8.1
a06ed4fd...	23.10.2024 14:30:11	Выполнен вход	psamuseva	psamuseva	Консоль управления	172.25.8.1
a057199f...	23.10.2024 14:28:22	Изменен пароль администратора	mvanin@reaxoft.ru	psamuseva	Консоль управления	172.25.8.1
a057199f...	23.10.2024 14:28:22	Изменен пароль администратора	mvanin@reaxoft.ru	admin	Консоль управления	172.25.8.1

- Приложения
- Источники данных
- Аутентификация
- Процедуры входа
- Поставщики идентификации
- Сервисы самообслуживания
- Пользователи
- Группы
- Права доступа
- Администраторы
- SAML
- OAuth 2.0
- RADIUS
- Устройства
- События**
- Сообщения
- Внешний вид

Просмотр событий

Значение

Идентификатор субъекта

Идентификатор объекта

Полный IP-адрес или маска

Название приложения

Период

01.10.2024 00:00 25.10.2024 18:06

за сегодня за неделю за месяц

Группа событий

- Вход Выход Авторизация доступа
- Изменение аутентификационных данных
- Изменения учетной записи Операции с группами
- Отправка кодов подтверждения
- Администрирование

Протокол

- OAuth 2.0 SAML Другие

Применить Очистить

ID процесса	Время	Событие	Субъект	Объект	Приложение	IP-адрес
05a32e91...	25.10.2024 16:55:30	Выполнен вход	psamuseva	psamuseva	Консоль управления	95.165.182.178
ID записи:			9169665988624772-1997051881			
ID процесса:			05a32e91-0936-4482-a593-f401e7c95f73			
ID сессии:			[REDACTED]			
Протокол:			Internal			
Пройденные пользователем методы аутентификации:			пароль			
Роли пользователя:			root			
Проводилась аутентификация:			да			
Данные User Agent:			Mozilla/5.0 (Windows NT 10.0; Win64; x64) AppleWebKit/537.36 (KHTML, like Gecko) Chrome/130.0.0.0 Safari/537.36			
Устройство:			Windows 10			
Страна:			Россия			
Регион:			Москва			

- Приложения
- Источники данных
- Аутентификация
- Процедуры входа
- Поставщики идентификации
- Сервисы самообслуживания
- Пользователи
- Группы
- Права доступа
- Администраторы
- SAML
- OAuth 2.0
- RADIUS
- Устройства
- События
- Сообщения**
- Внешний вид

Параметры каналов оповещений

SMS-сообщения Настройка сервиса отправки SMS-сообщений	Push-уведомления Перейти к конфигурации метода	Email-сообщения Настройка SMTP-сервера
---	---	---

Уведомления

Настройте уведомления и пользователи будут оповещаться о различных событиях безопасности

Способы уведомления

Способ уведомления	Атрибут с контактом	
Электронная почта	\$(email)	✕

[+ Добавить способ уведомления](#)

Уведомлять пользователя о событиях

Тип события	Способы уведомления
Вход с неизвестного устройства	
Смена пароля	
Смена пароля в зависимой учетной записи	
Восстановление доступа	
Восстановление доступа в зависимой учетной записи	


- Приложения
- Источники данных
- Аутентификация
- Процедуры входа
- Поставщики идентификации
- Сервисы самообслуживания
- Пользователи
- Группы
- Права доступа
- Администраторы
- SAML
- OAuth 2.0
- RADIUS
- Устройства
- События
- Сообщения
- Внешний вид

Свойства шаблона


Идентификатор шаблона	<input type="text" value="default"/>
Название шаблона	<input type="text" value="default"/>
Тэги шаблона	<input type="text" value=""/>
	<small>Для default шаблона задать тэги нельзя</small>
Описание	<input type="text" value="Generated at 1701343384"/>
Приложения	<input type="text" value="dummy, grafana, oauth2-proxy, panel, ssh-local, test_exchange, testkeeper, zabbix"/>

Сохранить

Внешний вид страницы входа

Тема	<input type="text" value="Blitz Identity Provider (по умолчанию)"/>
Расположение основного блока	<input type="radio"/> Слева <input checked="" type="radio"/> По центру <input type="radio"/> Справа
	
Выбор языка	<input type="text" value="Не отображать"/>

Логотип



ООО «PEAK СОФТ», 2024

 identityblitz.ru